

# 关于在Pearson VUE参加考试的建议

2017年6月12日, 版本1.04

这份文件为参加 Pearson VUE 测试中心的考生提供建议。有关The Open Group 认证的常见问题请参阅: <http://www.opengroup.org/certifications/faqs> .

## 考试总结

考试名称	考试代码	题目数量	时间限制	问题类型	开卷	满分	合格分
TOGAF® 9 第一部分考试	OG0-096 (简体中文)	40	60 分钟	单项选择	否	40	55%
TOGAF® 9 第二部分考试	OG0-097 (简体中文)	8	90 分钟	情景题	是	40	60%
TOGAF® 9 第一部分和第二部分综合考试	OG0-098 (简体中文)	48	150 分钟	依照第一部分 + 第二部分			
ArchiMate® 3 第一部分考试	OGA-031 (英文)	40	60 分钟	单项选择	否	40	60%
ArchiMate® 3 第二部分考试	OGA-032 (英文)	8	90 分钟	情景题	是	40	65%
ArchiMate® 3 高级进阶考试	OGA-3AB (英文)	24	75 分钟	单项选择 + 情景题	是 <sup>4</sup>	40	65%
ArchiMate® 2 第一部分考试	OG0-021 (英文)	40	60 分钟	单项选择	否	40	60%
ArchiMate® 2 第二部分考试	OG0-022 (英文)	8	90 分钟	情景题	是	40	70%
ArchiMate® 2 第一部分和第二部分综合考试	OG0-023 (英文)	48	150 分钟	依照第一部分 + 第二部分			
IT4IT™ 第一部分考试	OG0-061 (英文)	40	60 分钟	单项选择	否	40	65%
Open FAIR™ 第一部分考试	OG0-041 (英文)	80	120 分钟	单项选择	否	80	70%

1. 如英语非第一语言的应试者参加英语考试可延长考试时间, 更多信息请参考“ESL时间条款”(插入: <https://certification.opengroup.org/examinations#ESL>)。
2. 以上所列时间指实际考试时间, 考试中心提供的信息可能显示更长时间, 这是包括了在考试中心注册, 查阅指导, 填写调查等所需要的额外时间。
3. 开卷考试的文档已经嵌入考试页面的“参考”按钮。
4. 对于 ArchiMate® 3高级进阶考试, 第一部分(20题)为 30 分钟, 第二部分(4题)为 45 分钟, 共计75 分钟。第二部分为开卷考试, 请注意一旦开始第二部分的考试, 就无法返回第一部分的考试。
5. 对于单项选择问题, 每答对一个答案得一分。
6. 对于场景问题, 正确答案得 5 分, 二等答案得 3 分, 三等答案得 1 分。错项不得分。

## 应试者建议

1. **ESL = 以英语为第二语言**
2. **考试时长：**预约考试时，确认通知中显示的考试时间包括了在考试中心注册，查阅指导，填写调查等所需要的额外时间。考试本身的确切时间，请参阅上表，了解分配的相应考试时间。**考试的时间限制在考试开始时显示，并在考试的同时进行倒计时。**
3. **如欲注册参加考试，请访问 <http://certification.opengroup.org/take-exam/>。**
4. 如果英语并非您的第一语言，而您想要参加考试语言为英语的考试，请访问 <http://certification.opengroup.org/examinations/#ESL>，了解有关 ESL（以英语为第二语言）时间宽限的信息。
5. 在预约考试时，如果您的考试券代码未被接受，请首先确保输入的代码准确无误，我们建议您复制并粘贴该代码；其次，确保您选择了正确的考试类型，因为考试券均针对特定考试。考试券代码仅限使用一次。如果您计划重新安排考试，则必须取消现有预约，否则该预约将被分类为缺考，考试券也将被用掉（请参见注释 14）。您必须在考试券代码失效日期之前参加考试。考试券代码有效期不可延长。
6. 如欲了解有关 The Open Group 考试的更多详情，包括合格分数，请访问 <http://certification.opengroup.org/examinations>
7. **考试结果：**您将在完成考试的几分钟内，收到来自测试中心管理人员的考试通过或未通过状态的通知（以打印成绩报告单的形式）。此外，您还可以在 Pearson VUE 的 The Open Group 门户在线访问您的成绩报告单。请使用您的 The Open Group 账号登录，并按照 The Open Group 网站：<https://certification.opengroup.org/take-exam> 上的说明进行操作。在登录至 Pearson VUE 后，您可在“我的帐户”下的页面右侧找到“查看成绩

报告单”链接。

8. **开卷考试材料：**开卷考试（例如第二部分考试，第一部分和第二部分综合考试的第二部分）提供相关标准的电子副本，考生可在考试相应部分进行查阅参考。对于第二部分考试，材料将在整个考试过程中提供。对于第一部分和第二部分综合考试，材料仅在考试第二部分提供。相关的参考材料已嵌入考试系统中，考生可在考试期间使用“参考”按钮查看。（这在每个考试开始时提供的教程中都有解释）。
9. **显示开卷文本（如适用）：**Pearson VUE 考试中心通过互联网开展考试，因此开卷考试的参考书可能分为几个部分以保证显示的速度。值得注意的是，由于显示器大小和屏幕分辨率的限制，您可能需要使用 PDF 阅读器中的放大按钮，以调整图表内小文本的大小（请参阅附录 A 了解更多信息）。
10. 如果您在考试时遇到了技术问题，请立即向考试中心提出，并获取一个**事故编号**。如果事故对您的考试产生了影响，则您应在考试期间告知监考人员，并请求其延长您的考试时间。
11. 如果您使用参加授权培训课程时获得的考试券参加考试，并且考试未通过，则应联系您的培训机构，以获取补考考试券。您将需要向其提供您的考生编号、考试日期及考试成绩报告单副本。
12. 如果您是通过自学，直接在Pearson VUE 预约考试，并且考试未通过，则应将您的成绩报告单副本发送至 exam-vouchers@opengroup.org，以联系 The Open Group，获得一个折扣券代码。请注意，发放折扣券代码将需要至少 14 天的时间。
13. 请注意，您最早可以在本次考试的一个月后参加重考。
14. 如果您未能如约到达考场参加考试，则将被视作缺考。如果您需要重新安排预约，则应在 Pearson VUE 在线系统进行操作。您可通过以下网站<https://certification.opengroup.org/take-exam>，登录您的 The Open Group 帐户访问，并且必须在现有预约时间之前至少 48 小时进行重新安排。如果您对重新安排或取

- 消考试存在疑问，请联系 Pearson VUE 客户服务部：<http://www.pearsonvue.com/theopengroup/contact>。
15. 在完成考试后，您的结果将被发送至 The Open Group 进行处理。您将在六个工作日内收到电子邮件通知，并获悉如何完成认证。如欲了解更多有关完成认证流程的信息，请访问 The Open Group 网站 <https://www.opengroup.org/certifications/faqs>。
  16. 在完成认证后，证书将仅以电子格式（PDF）提供。
  17. 通过第一部分和第二部分综合考试仅可获得二级认证。该考试由两部分组成，合格分数分别与第一部分和第二部分考试一样。您必须通过每部分考试，以获得总合格分数。如果您未通过其中一部分考试，则无法获得认证，但您只需参加未通过部分对应的补考。例如，如果您未通过 TOGAF 9 第一部分和第二部分综合考试（OG0-093）的第二部分，则仅需重新参加 TOGAF 9 第二部分考试（OG0-092）。在所有情况下，您都需要等待至少一个月后方可补考。
  18. The Open Group 无法协助安排、重新安排或取消考试；所有查询必须直接通过 Pearson VUE 执行，请访问 <http://www.pearsonvue.com/theopengroup/contact>。
  19. 更新认证：在您获得基于 The Open Group 考试的认证（例如 TOGAF 9、ArchiMate、IT4IT、Open FAIR）后，无需进行更新。
  20. 考试知识产权：所有考试内容（包括题目、选项及正确答案）均为 The Open Group 的知识产权。在您参加 The Open Group 考试之前，您必须同意遵守保密协议。
  21. 作弊：如果发现您通过任何方法作弊，包括访问 Brain 回收站，您将被取消参加任何 The Open Group 认证所需考试的资格，并被吊销证书。
  22. 与其他人分享问题或答案：您参加考试时接受的保密协议（请参

- 阅第 20 条) 明确禁止分享考试中的信息。如果发现您与其他人当面或通过在线论坛讨论考试内容, 您将被取消参加任何 The Open Group 认证所需考试的资格, 并被吊销证书。
23. **官方模拟测试:** 官方模拟测试可通过 The Open Group (<https://shop.opengroup.org>) 及其授权培训机构获得。The Open Group 不支持任何第三方模拟测试。
  24. **吊销证书:** 如果您被吊销证书, 我们也会向您的雇主报告相应情况。
  25. **实用 URL:** 实用资源总结可帮助您准备和完成认证。

认证准备:

<http://www.opengroup.org/certifications/prepare-for-certification>

预约考试: (PDF 演示)

(链接为“考试报名流程”PDF文档)

参加考试:

<https://certification.opengroup.org/take-exam>

完成认证:

<http://www.opengroup.org/certifications/how-to-complete>

常见问题解答:

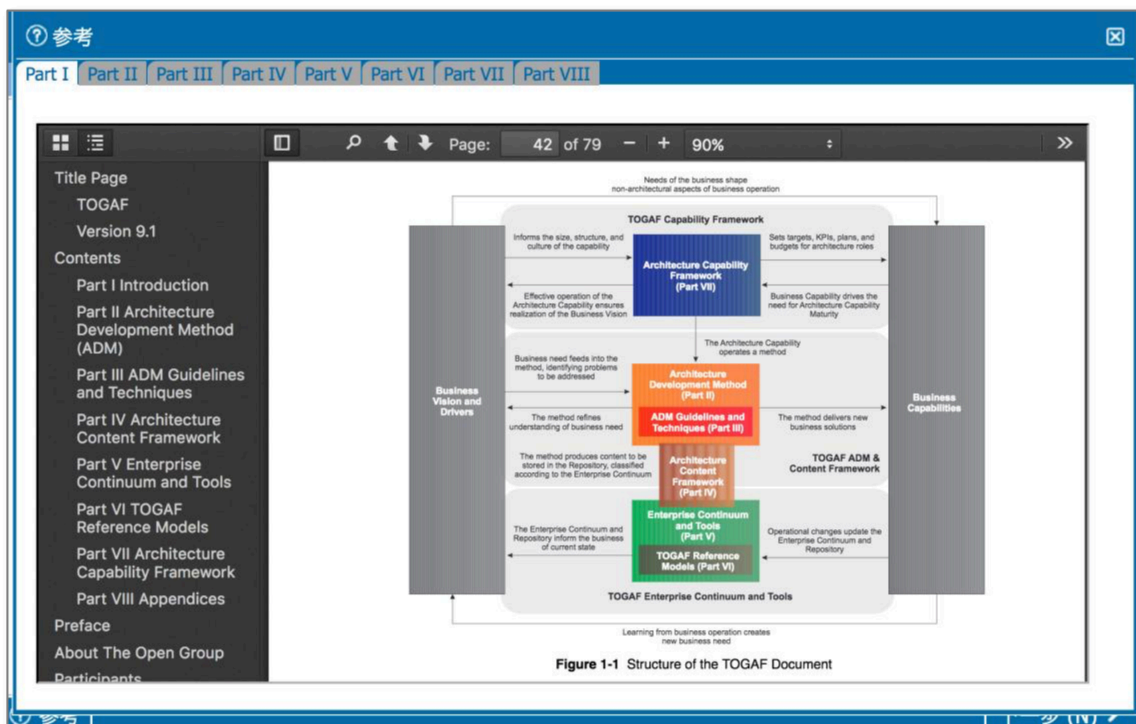
<http://www.opengroup.org/certifications/faqs>

## 附录 A - Pearson VUE 上的开卷考试

Pearson VUE Athena 浏览器解决方案用于考试交付。该解决方案能够通过互联网直接从 Pearson VUE 服务器交付所有内容。尽管增加了安全性，但这意味着必须拆分较大的 PDF 文件以加快加载速度。有关 Athena 浏览器的通用教程，请访问：<http://www.pearsonvue.com/athena/static/started/index.asp>

The Open Group 考试中的开卷参考文本可通过选择“参考”按钮调用。然后，将出现弹出窗口，出现带有功能有限的 PDF 阅读器。可将参考文本部分下载至单独的标签上。

TOGAF 9.1 开卷示例如下所示：



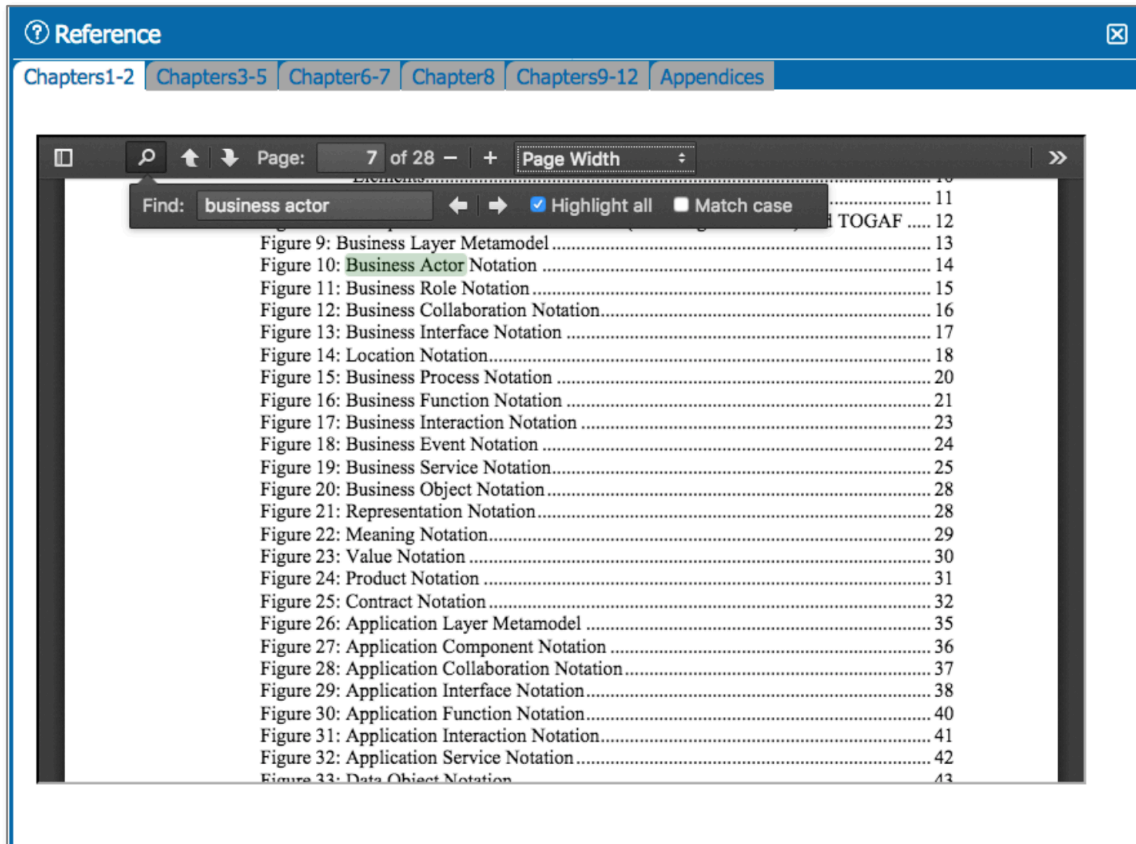
您能够打开和关闭书签，用以导航，替代翻阅或在顶部选择页码。

您可以使用 +/- 调整放大倍数。如果您需要查看某些图表中的细则，请使用此方法。

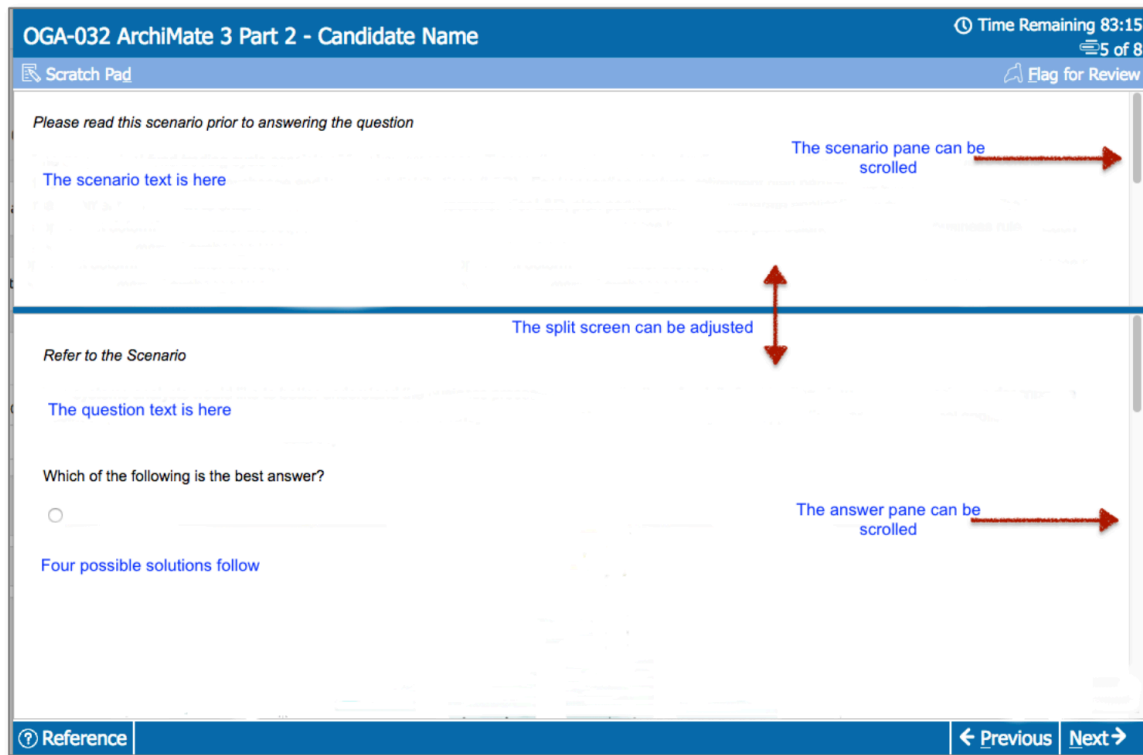
此外，您还能使用搜索图标以搜索 PDF 文本中的词汇。



以下屏幕截图显示了对 ArchiMate Specification 开卷文本的搜索。



以下屏幕截图显示了 ArchiMate 3 第二部分考试布局。该考试的新功能是调整分区视图。





## 附录 B — 便笺本

在便笺本，您可以做笔记，以供自用。它将在您移至下一个问题时关闭，但如果您重新打开它，文本仍然存在。考试结束时，笔记将被擦除。

The screenshot displays the exam interface with a blue header bar. The top left shows 'Tutorial - Candidate Name' and the top right shows 'Time Remaining 04:17' and '5 of 10'. Below the header is a 'Scratch Pad' button. The main content area is titled 'Scratch Pad' and contains the following text:

To see an example of the Scratch Pad function, click on the [Scratch Pad](#) button on the bar at the top of this screen.

It is a pop-up window which can be dragged to reposition it and resized by pulling on the bottom corners. In the scratch pad you can write notes for your own use. It will close when you move to the next question, but the text will still be there if you reopen it. The notes will be wiped at the end of the exam.

The screenshot also shows a sample question: 'What is a third of 99?' with radio button options: 3, 30, 33, 66, and 102. A 'Scratch Pad' pop-up window is shown over the question, containing a text area with the placeholder 'Candidate can write in here|'. The pop-up window has a menu bar with 'Cut', 'Copy', 'Paste', 'Undo', and 'Redo' options, and a 'Close' button. At the bottom of the main interface, there are 'Previous' and 'Next' navigation buttons, and an 'Exam Info' button.